



Suomen Lions-liitto ry
Graafinen ohjeisto

Päivitetty 1.4.2024

Sisältö

- 2 Saatteeksi
- 3 Tunnus
- 4 Tunnus ja logo
- 5 Värit
- 6 Typografia
- 7 Värigradientit
- 8 Kirjelomakkeet
- 9 Kirjekuoret
- 10 Käyntikortit
- 11 Esityspohjat

Ohjeisto päivitetty 1.4.2024
Teksti: Anna-Kaisa Jansson
Ulkoasu ja taitto: Helena Kajander

Saatteeksi

Suomen Lions-liiton graafinen ohjeisto on tehty yhtenäistämään järjestön ilmettä ja vahvistamaan sen ulkoista kuvaa. Viestinnässä käytettävä graafinen ilme vaikuttaa niihin mielikuviin, joita järjestöstä muodostuu. Hallitun mielikuvan luomiseksi on tärkeää, että painettu ja sähköinen viestintä on ilmeeltään suunnitelmallista ja yhtenäisiä linjoja noudattavaa koko organisaatiossa.

Yhteinen graafinen ilme viestii luotettavuudesta, tehokkuudesta ja yhtenäisyydestä järjestön sisällä. Tunnuksen ja värien johdonmukainen käyttö auttaa viestejä erottumaan muista ja yhdistää viestien informaation aina Suomen Lions-liittoon. Yhteinen graafinen ilme on osa laadukasta ja tuloksellista toimintaa.

Suomen Lions-liiton visuaalinen ilme rakentuu tunnuksesta, väreistä, typografiasta sekä näiden elementtien välisistä suhteista.

Suomen Lions-liiton viestintä- ja markkinointipäällikkö ja viestintä- ja markkinointijohtaja vastaavat visuaaliseen ilmeeseen liittyviin kysymyksiin. Sähköiset originaalit ja tiedostopohjat ovat ladattavissa Suomen Lions-liiton kotisivuilta www.lions.fi.

Tunnus

Lions Internationalin tunnusta tulee käyttää vain kuten tässä on kuvattu. Sen käyttäminen oikein auttaa meitä suojelemaan tavaramerkkiämme kaikkialla maailmassa. Tunnuksen värit ovat sininen ja keltainen. Tunnusta voi käyttää myös yksivärisenä, silloin tunnus on sininen tai musta.



Kun tunnus sijoitetaan kuvan tai värillisen taustan päälle, tulee varmistaa, että taustan ja tunnuksen välillä on riittävä kontrasti. Vektoroituja tiedostot (eps) kestävät suurentamisen ja ovat painokelpoisia. Myös jpg-tiedostot, jotka ovat korkearesoluutioisia (resoluutio 300 dpi) ovat painokelpoisia 1:1-kokoon asti.

Sähköisissä materiaaleissa käytetään matalaresoluutioisia (resoluutio 72 dpi) RGB-muotoisia jpg-tiedostoja. Nämä tiedostot eivät kestä suurentamista, eivätkä ole painokelpoisia.

Tunnusoriginaalien eri vaihtoehtoja voi ladata Lions Internationalin sivuilta www.lionsclubs.org/fi, kohdasta resurssikeskus.

Tutustu myös sivuilta löytyviin lions-tunnuksen käyttöön liittyviin tavaramerkkisääntöihin.

Tunnuksen ympärillä oleva suoja-alue

Tunnuksen käyttö muiden elementtien yhteydessä edellyttää, että sen ympärillä käytetään suoja-aluetta. Tämän alueen sisälle ei saa sijoittaa muita graafisia elementtejä. Suoja-alueella varmistetaan logon näkyvyys. Suoja-alueen koko on 1/5-osa tunnuksen koosta. Esimerkiksi, kun tunnus on 25 mm korkea, suoja-alue on 5 mm joka suuntaan.



Tunnuksen minimileveys

Painettuna tai muussa tulostuskäytössä tunnuksen minimileveys on 10 mm.

Minimietäisyys voidaan laskea myös käyttämällä tunnuksen keskellä olevaa L-kirjaimen korkeutta etäisyyden mittana. Esimerkiksi tunnuksen ollessa 25 mm korkea, L-kirjaimen korkeus on 8 mm.

Tunnus ja logo

Tunnus liitettynä logoon (logo = kirjasin ja muoto, jolla organisaation nimi kirjoitetaan). Nimeä on käytettävä oikeassa muodossa kaikissa markkinointimateriaaleissa. Tunnusta voidaan käyttää yksin, mutta nimeä (logoa) tulee käyttää vain tunnuksen kanssa yhdessä.



Lions International



Lions International



Lions International

Tunnus- ja logo-originaalien eri vaihtoehtoja voi ladata Lions Internationalin sivuilta www.lionsclubs.org/fi, kohdasta resurssikeskus. Tutustu myös sivuilta löytyviin lions-tunnuksen ja logon käyttöön liittyviin tavaramerkkisääntöihin.

Tunnuksen ja nimen (logon) yhteyteen voi liittää Suomen maatunnuksen **MD 107 Finland** tai **yksittäisen piirin tunnuksen**. Tiedot voi liittää alla olevan mittaohjeen mukaan. Kirjasimena käytetään Lions-liitolle valittuja kirjaimia (katso sivu 7).

Liitettävä teksti lähtee samasta linjasta Lions-sanan kanssa. Tekstin yläreuna on samassa linjassa tunnuksen alareunan kanssa. Tekstin koko on Lions-sanan pikkuaakkosen korkuinen.



Lions International

MD 107 Finland



Lions International

Piiri 107-A

Värit

Suomen Lions-liiton pääväripaletti koostuu keltaisesta, sinisestä ja violetista.

Lisäväripaletti täydentää pääväripalettiä.

Lisävärejä tulisi käyttää säästeliäästi ja ne toimivat hyvin korostusväreinä.

Kaikki värit on määritelty CMYK-, Pantone-, RGB- ja HTML-värikoodein.

CMYK-nelivärijärjestelmää käytetään painotöissä.

Siinä värisävyt koostuvat neljästä perusväristä: syaani (= C), magenta (= M), keltainen (= Y) ja musta (= K). Eri värit muodostuvat, kun näitä neljää perusväriä painetaan rasteroimalla päällekkäin. Pantone-värijärjestelmässä taas jokainen painoväri sekoitetaan erikseen ennen painamista. Painotöissä käytetään painotavasta riippuen joko CMYK- tai Pantone-värejä.


RGB-värijärjestelmä on sähköisten medioiden värijärjestelmä. Siinä värisävyt koostuvat kolmesta perusväristä: punainen (= R), vihreä (= G) ja sininen (= B).

HTML-värit ovat värejä, joita käytetään internet-sivuilla, sekä kyseisten värien kuvailemiseen ja luokitteluun käytettyjä keinoja.

Pääväripaletti

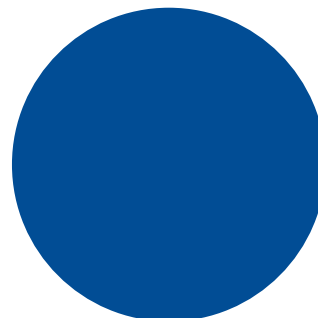
Keltainen

0C 17M 100Y 0K
Pantone 7406
235R 183G 0B
HTML #EBB700




Sininen

100C 72M 2Y 12K
Pantone 287
0R 51G 141B
HTML #00338D



Violetti


64C 100M 11Y 2K
Pantone 2612
122R 38G 130B
HTML #7A2582



Lisäväripaletti


Keskisininen

75C 47M 0Y 0K
Pantone 660
64R 124G 202B
HTML #407CCA




Vaalea harmaa

30C 25M 30Y 0K
Pantone Cool Gray 5
179R 178G 177B
HTML #B3B2B1




Harmaa

65C 57M 52Y 29K
Pantone Cool Gray 11
85R 86G 90B
HTML #55565A




Vihreä

100C 0M 82Y 0K
Pantone 3405
0R 172G 105B
HTML #00AB68



Oranssi

0C 79M 81Y 0K
Pantone 171
255R 92G 53B
HTML #FF5B35



Värigradientit

Viralliset värisävyt ilmaisevat organisaation identiteetin yhtenäisyyden ja yhteistyön ja ne liittyvät lions-brändin tärkeään historiaan.

Värisävyjen tarkoituksellinen sekoittaminen tuo visuaalisiin elementteihin syvyyttä, eloisuutta ja lisäarvoa. Värigradientteja käytetään pääasiassa valmiissa markkinointimateriaaleissa ja PowerPoint-pohjissa.

Huomio: Yleensä vaaleat värit toimivat parhaiten tummien värien kanssa. Esimerkiksi keltainen, valkoinen ja vaaleanharmaa ovat parhaimmillaan tummempia, täyteläisempiä sävyjä vasten. Jos teksti laitetaan värin päälle kannattaa varmistaa, että kontrastia on tarpeeksi luettavuuden takaamiseksi.

Kiinteä gradientti



Peittävyys 100 %
Pantone 289
98C 84M 45Y 51K
13R 34G 64B
HTML #0D2240



Peittävyys 100 %
Pantone 287
100C 72M 2Y 12K
0R 51G 141B
HTML #00338D



Peittävyys 100 %
Pantone 2612
64C 100M 11Y 2K
122R 38G 130B
HTML #7A2582

Gradienttikuvan peittokuva



Peittävyys 100 %
Pantone 2612
64C 100M 11Y 2K
122R 38G 130B
HTML #7A2582



Peittävyys 100 %
Pantone 287
100C 72M 2Y 12K
0R 51G 141B
HTML #00338D



Peittävyys 5 %
Pantone 287
100C 72M 2Y 12K
0R 51G 141B
HTML #00338D

Typografia

Lions-järjestön ensisijainen kirjasintyyppi on **Helvetica Neue**. Kirjaintyyppissä on eri vahvuuksia ohuesta lihavaan sekä kursiivimuoto jokaisesta vahvuudesta.

Helvetica Neue 45 Light
ABCDEFGHIJKLMNOPQRSTUVWXYZÄÖ
abcdefghijklmnopqrstuvwxyzääö1234567890

Helvetica Neue 46 Light italic
ABCDEFGHIJKLMNOPQRSTUVWXYZÄÖ
abcdefghijklmnopqrstuvwxyzääö1234567890

Helvetica Neue 55 Roman
ABCDEFGHIJKLMNOPQRSTUVWXYZÄÖ
abcdefghijklmnopqrstuvwxyzääö1234567890

Helvetica Neue 56 Roman italic
ABCDEFGHIJKLMNOPQRSTUVWXYZÄÖ
abcdefghijklmnopqrstuvwxyzääö1234567890

Helvetica Neue 75 Bold
ABCDEFGHIJKLMNOPQRSTUVWXYZÄÖ
abcdefghijklmnopqrstuvwxyzääö1234567890

Helvetica Neue 76 Bold italic
ABCDEFGHIJKLMNOPQRSTUVWXYZÄÖ
abcdefghijklmnopqrstuvwxyzääö1234567890

Toissijainen kirjasintyyppi on **Adobe Caslon**. Sitä voi käyttää kun kyseessä on pitempi leipäteksti. Sitä ei pidä käyttää otsikoissa.

Adobe Caslon Pro Regular
ABCDEFGHIJKLMNOPQRSTUVWXYZÄÖ
abcdefghijklmnopqrstuvwxyzääö1234567890

Adobe Caslon Pro Italic
ABCDEFGHIJKLMNOPQRSTUVWXYZÄÖ
abcdefghijklmnopqrstuvwxyzääö1234567890

Adobe Caslon Pro Semibold
ABCDEFGHIJKLMNOPQRSTUVWXYZÄÖ
abcdefghijklmnopqrstuvwxyzääö1234567890

Adobe Caslon Pro Semibold Italic
ABCDEFGHIJKLMNOPQRSTUVWXYZÄÖ
abcdefghijklmnopqrstuvwxyzääö1234567890

Adobe Caslon Pro Bold
ABCDEFGHIJKLMNOPQRSTUVWXYZÄÖ
abcdefghijklmnopqrstuvwxyzääö1234567890

Adobe Caslon Pro Bold Italic
ABCDEFGHIJKLMNOPQRSTUVWXYZÄÖ
abcdefghijklmnopqrstuvwxyzääö1234567890

Helvetica ja **Arial** ja **Times** valittu oletusfonteiksi kaikissa Lions-järjestön materiaaleissa ja viesteissä. Niitä tulisi käyttää tekstin käsittelyssä ja kun ensisijaista ja toissijaista kirjasintyyppiä ei ole saatavana. Helvetica- ja Arial -kirjasintyypeillä voi korvata Helvetica Neuen ja Times -kirjasintyyppillä Adobe Caslon Pron. Jokaisesta kirjasintyyppistä löytyy eri vahvuuksia ja kursiivimuodot.

Helvetica
ABCDEFGHIJKLMNOPQRSTUVWXYZÄÖ
abcdefghijklmnopqrstuvwxyzääö1234567890

Arial
ABCDEFGHIJKLMNOPQRSTUVWXYZÄÖ
abcdefghijklmnopqrstuvwxyzääö1234567890


Times
ABCDEFGHIJKLMNOPQRSTUVWXYZÄÖ
abcdefghijklmnopqrstuvwxyzääö1234567890




Digitaalisen viestinnän kirjasintyyppi on valittu **Roboto**. Web-kirjasimia voidaan käyttää verkossa täytettävissä hakemuksissa, kun ensisijaista ja toissijaista kirjasintyyppiä ei ole saatavana.

Kirjelomakkeet


Käytä kirjeissä ja pöytäkirjoissa valmiita sähköisiä word-pohjia. Lomakkeet löytyvät Suomen Lions-liiton sivuilta www.lions.fi > aineisto.

Yleinen kirjelomake A4

**Lions International**
MD 107 Finland

 [fb.com/LionsFinland](https://www.facebook.com/LionsFinland)  [suomen_lions_liitto](https://www.instagram.com/suomen_lions_liitto)  [@LionsFinland](https://twitter.com/LionsFinland)
Suomen Lions-liitto ry / Finlands Lionsförbund rf / www.lions.fi / Kirkonkyläntie 10, 00700 Helsinki / Kyrkobygågen 10, 00700 Helsingfors

Piirien kirjelomake A4

**Lions International**
MD 107 Finland

PIIRI 107-1 / Piirikuvemöki DG 2009-2010 Jorma Soikkeli LC Kuhma/Kuhmoniemi
Lammasjärventie 209, 88900 Kuhmo / p. 0400 299 53, jorma.soikkeli@lions.fi / puoliso Sinikka p. 040 726 4892

Kirjekuoret

Kirjekuoria on kahta kokoa:
C4 (229 x 324 mm) ja
C5 (162 x 229 mm).

Kirjekuori C4



Lions International

MD 107 Finland

Suomen Lions-liitto ry
Finlands Lionsförbund rf

Kirjekuori C5



Lions International

MD 107 Finland

Suomen Lions-liitto ry
Finlands Lionsförbund rf

Käyntikortit

Käyntikortin koko on 90 x 50 mm, vaakamallinen. Malleja on kaksi, kuvaton ja kuvallinen. Kääntöpuoli on molemmissa sama, sinipohjainen, jossa valkoisella tekstillä järjestön tunnuslause kolmella kielellä.

Käyntikortteja painosta tilattaessa tulee aina käyttää valmiita sähköisiä pohjia. Painovalmiin käyntikorttiaineistoliitteen saat liiton viestinnästä osoitteesta viestinta@lions.fi.

Teetä käyntikortti kätevimmin seuraavasti:

1. Liitä omat haluamasi tiedot (ja tarvittaessa jpg-valokuva) sähköpostiviestiin valitsemallesi painolle.
2. Liitä viestiin mukaan viestinnästä saamasi käyntikorttiaineistoliite (sisältää Arial-kirjasimen, tekstien koot, tunnuksen ja värimääritykset).
3. Pyydä painolta vielä sähköinen vedos sähköpostiisi, niin voit varmistaa tietosi oikeiksi ennen kuin annat painoluvan käyntikortillesi. Varmista myös haluamasi painosmäärä.

Suosituksena painopaperiksi on sileä valkoinen käyntikorttikartonki, paksuus 250–300 g.

Käyntikortti



Lions International
MD 107 Finland
Suomen Lions-liitto ry
www.lions.fi

Maija Meikäläinen
Titteli
Titteli esim. englanniksi
Tilaa yhteensä kolme riviä

+358 00 0000 000
etunimi.sukunimi@loppuliite.fi
Kirkonkyläntie 10
FI-00700 Helsinki, Finland

Käyntikortti valokuvalla -versio



Lions International
MD 107 Finland
Suomen Lions-liitto ry
www.lions.fi

Valokuva
14 x 18 mm

Matti Meikäläinen
Titteli

p. 0000 000 000
etunimi.sukunimi@loppuliite.fi
Kirkonkyläntie 10
00700 Helsinki

Käyntikortin taustapuoli

We Serve | Me palvelemme | Vi hjälper

Esityspohjat

Käytä esityksissä aina valmiita PowerPoint-pohjia. PowerPoint-pohjissa käytetään Arial-kirjasinta. Sinisellä pohjalla fontin väri on valkoinen ja valkoisella pohjalla otsikoissa sininen (katso värimääritys sivulta 5). Esityspohjat löytyvät Suomen Lions-liiton sivuilta www.lions.fi > aineisto.

1. Keltainen viiva alla

Keltainen viiva alla herättää huomiota ja mahdollistaa tietyn sanan painotuksen sisällöstä. Sitä käytetään myös sisällön jakamisessa osiin.

2. Kulmat

Diagonaalisia sävyjä ja kerrostuksia käytetään luomaan energiaa ja visuaalista kiinnostavuutta. Kulmien tulee aina olla esimerkin kaltaiset.

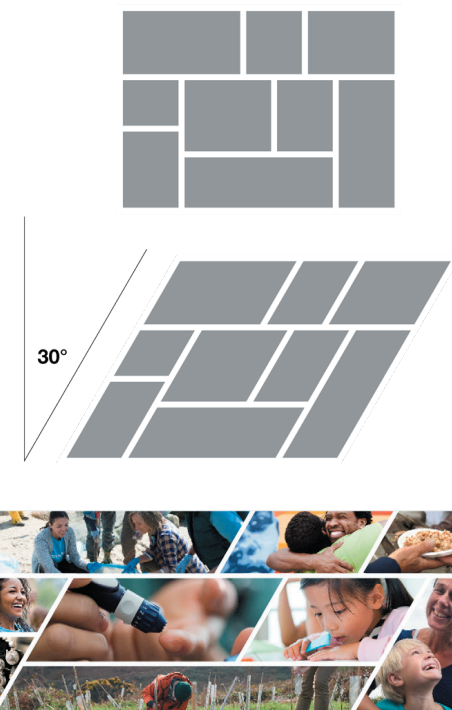
3. Väritäytteet ja kerrostukset

Kerrostamalla voidaan tehdä sekä kuvasta että sisällöstä ensisijaisia elementtejä. Se on myös hyvä keino peittää kuvan mahdollinen heikko laatu.

1. Keltainen viiva alla



2. Kulmat



3. Väritäytteet ja kerrostukset





ME PALVELEMME | VI HJÄLPER | WE SERVE