

Klubin jäsenhyvinvointikysely 2024

Näytetään 379 vastaajaa kyselyn vastaajien kokonaismäärästä 4459

Suodatusehdot:

Ehto 1:

Vastausvaihtoehdot: D
(Kysymys: Piirisi)

Piirin klubien elinvoimaisuus -luku (eri piirien luvut eivät ole suoraan keskenään vertailukelpoisia)

Indeksit ja indeksikysymykset	Painotettu keskiarvo
Indeksiarvo	3,20

Klubisi (D-piiri)

Vastaajien määrä: 376

	n
LC ELIMÄKI/RATSU	3
LC HAMINA	9
LC HAMINA/BASTIONI	7
LC HAMINA/VARVARA	11
LC HAUKIVUORI	6
LC HEINOLA	14
LC HEINOLA/JYRÄNKÖ	23
LC HEINOLA/KAILAS-SILLAT	6
LC HEINOLA/TÄHDET	7
LC HIRVENSALMI	2
LC IMATRA	13
LC IMATRA/VUOKSI	3
LC JAALA	10
LC JOUTSENO	9
LC JUVA	3
LC JUVA/LUONTERI	1
LC KAIPIAINEN	16
LC KARHULA	2
LC KAUSALA	3
LC KOTKA/KEISARINNA	8
LC KOUVOLA	7
LC KOUVOLA/HANSA	4
LC KOUVOLA/IRIS	7
LC KOUVOLA/LUKKO	5
LC KOUVOLA/RITARIT	3
LC KUUSANKOSKI/VOIKKAA	3
LC LAPPEENRANTA	18
LC LAPPEENRANTA/KANAVA	9
LC LAPPEENRANTA/RAKUUNA	20
LC LAPPEENRANTA/SAIMAA	10
LC LAPPEENRANTA/WEERA	18
LC LEMI	4
LC LUUMÄKI	3
LC LUUMÄKI/ELLEN	3
LC LUUMÄKI/UKKO-PEKKA	9
LC MIKKELI/NAISVUORI	1
LC MIKKELI/PORRASSALMI	3
LC MIKKELI/PÄÄMAJA	4
LC MIKKELI/SAVON-JOUSI	3
LC MYLLYKOSKI	4
LC MÄNTYHARJU	16

	n
LC NUIJAMAA	3
LC OTAVA	4
LC OTAVA/HELMI	8
LC PERTUNMAA	4
LC PUUMALA	6
LC RISTIINA	6
LC RUOKOLAHTI	2
LC SAVITAIPALE	12
LC SIMPELE	4
LC TAIPALSAARI	1
LC VALKEALA	6
LC VALKEALA/VEKARA	8
LC VIROLAHTI-MIEHIKKÄLÄ	2

Olen ollut jäsenenä

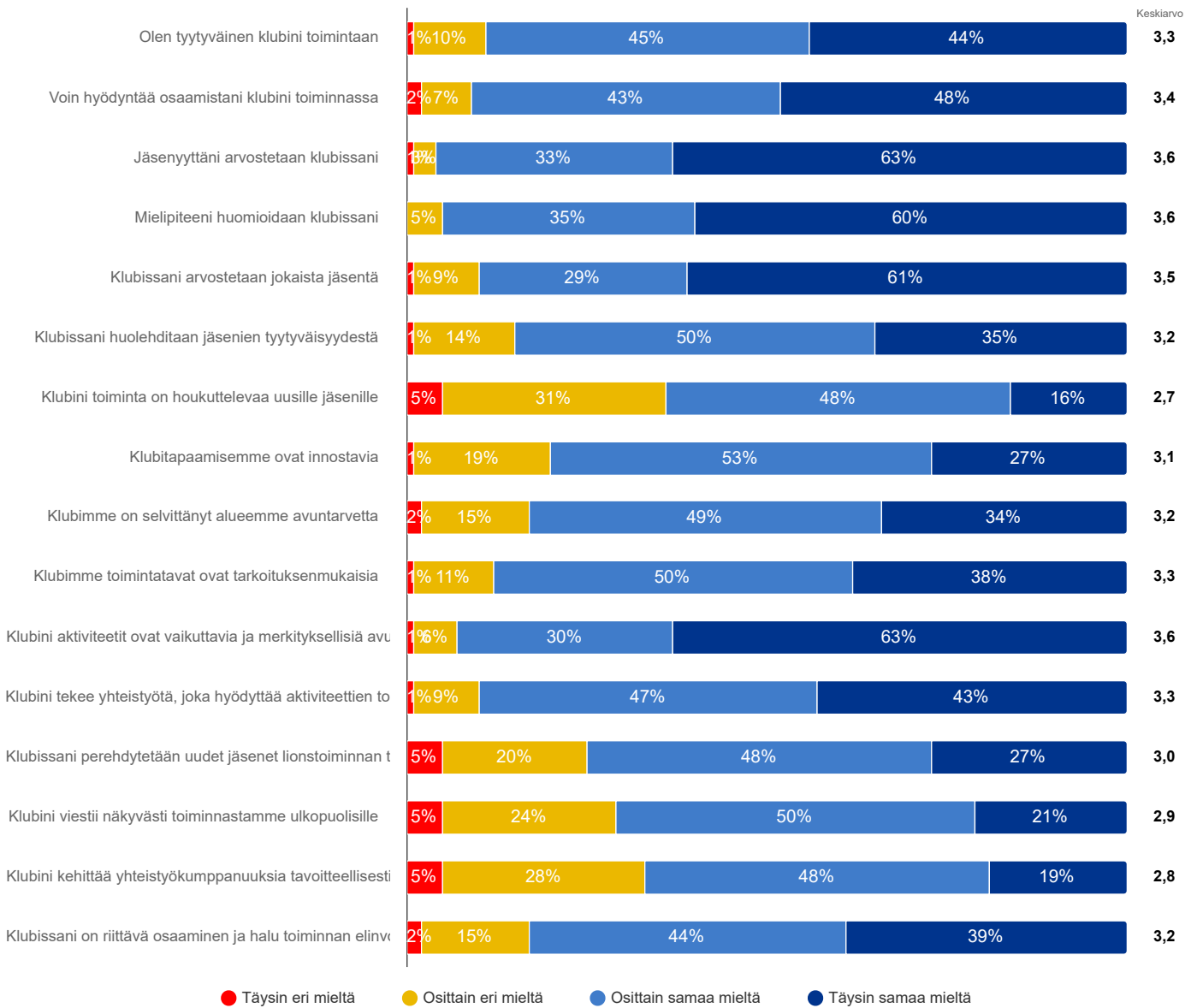
Vastaajien määrä: 356

	n	Prosentti
5 vuotta tai alle	81	22,7%
6-10 vuotta	38	10,7%
11-20 vuotta	88	24,7%
21-30 vuotta	64	18,0%
Yli 30 vuotta	85	23,9%

Kokemukseni jäsenenä

Mitä mieltä olet seuraavista klubisi toimintaa koskevista väitteistä

Vastaajien määrä: 378



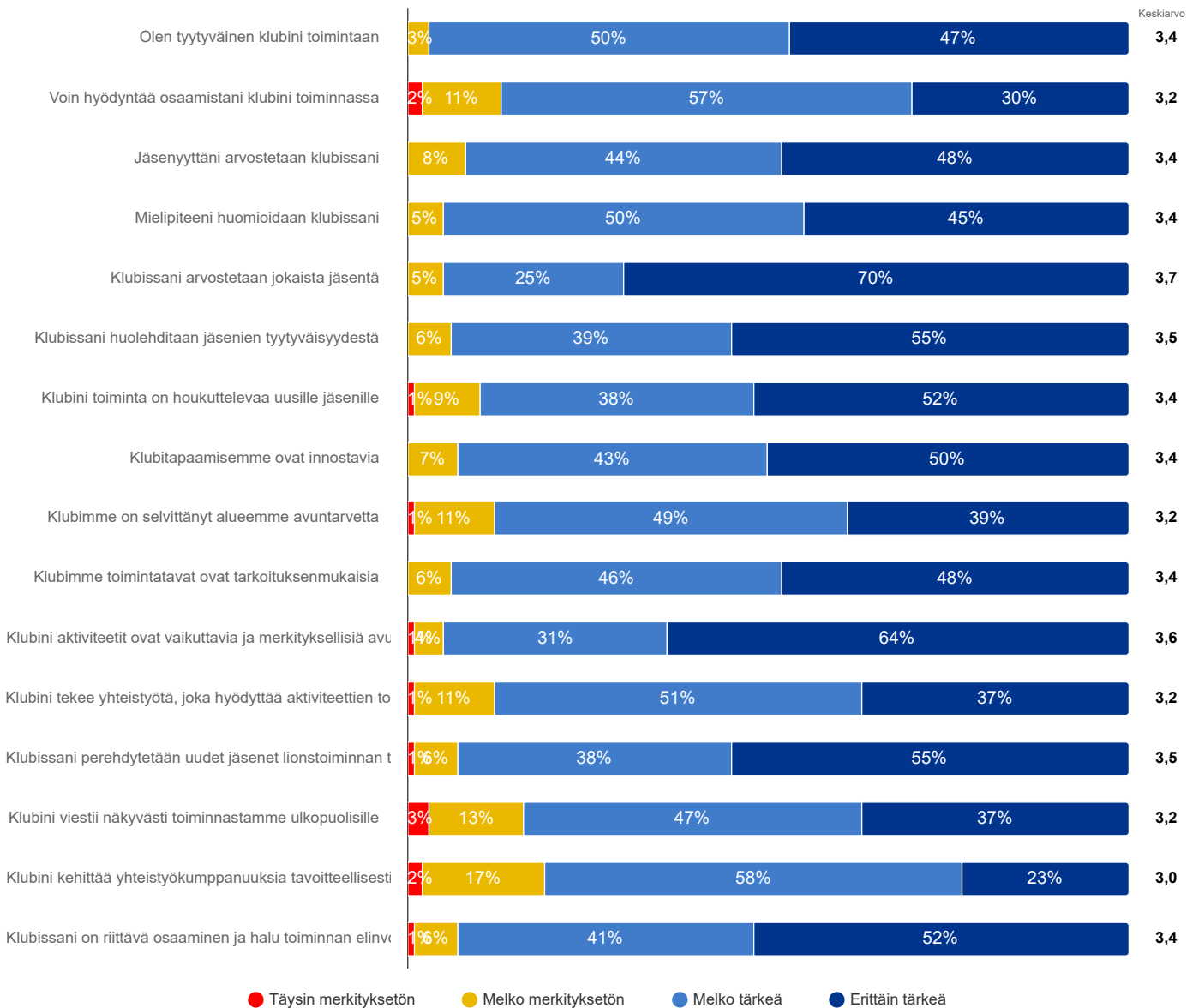
	Täysin eri mieltä	Osittain eri mieltä	Osittain samaa mieltä	Täysin samaa mieltä	Keskiarvo	Mediaani
Olen tyytyväinen klubini toimintaan	1,3%	10,3%	45,0%	43,4%	3,3	3,0
Voin hyödyntää osaamistani klubini toiminnassa	2,2%	6,9%	43,2%	47,7%	3,4	3,0
Jäsenyyttäni arvostetaan klubissani	0,8%	3,2%	32,9%	63,1%	3,6	4,0
Mielipiteeni huomioidaan klubissani	0,3%	4,5%	35,1%	60,1%	3,6	4,0
Klubissani arvostetaan jokaista jäsentä	0,8%	8,8%	28,8%	61,6%	3,5	4,0
Klubissani huolehditaan jäsenien tyytyväisyydestä	1,1%	14,4%	50,0%	34,5%	3,2	3,0
Klubini toiminta on houkuttelevaa uusille jäsenille	5,1%	31,4%	48,0%	15,5%	2,7	3,0
Klubitapaamisemme ovat innostavia	0,8%	19,5%	52,7%	27,0%	3,1	3,0
Klubimme on selvittänyt alueemme avuntarvetta	1,6%	15,5%	48,8%	34,1%	3,2	3,0
Klubimme toimintatavat ovat tarkoituksenmukaisia	1,1%	10,7%	50,0%	38,2%	3,3	3,0
Klubini aktiviteetit ovat vaikuttavia ja merkityksellisiä avun vastaanottajille	1,3%	5,4%	30,2%	63,1%	3,6	4,0
Klubini tekee yhteistyötä, joka hyödyttää aktiviteettien toteuttamista	1,1%	8,6%	46,8%	43,5%	3,3	3,0
Klubissani perehdytetään uudet jäsenet lionstoiminnan tarkoituksenmukaisesti ja arvoihin	4,5%	19,8%	48,4%	27,3%	3,0	3,0

	Täysin eri mieltä	Osittain eri mieltä	Osittain samaa mieltä	Täysin samaa mieltä	Keskiarvo	Mediaani
Klubini viestii näkyvästi toiminnastamme ulkopuolisille	4,8%	24,2%	49,9%	21,1%	2,9	3,0
Klubini kehittää yhteistyökumppanuuksia tavoitteellisesti	5,1%	28,3%	48,1%	18,5%	2,8	3,0
Klubissani on riittävä osaaminen ja halu toiminnan elinvoimaisuuden ylläpitämiseen	2,1%	15,4%	43,9%	38,6%	3,2	3,0
Yhteensä	2,1%	14,2%	43,9%	39,8%	3,2	3,0

Jäsenkokemukseen liittyvien tekijöiden tärkeys itselleni

Arvioi kuinka tärkeitä seuraavat väitteet ovat oman jäsenyytesi kannalta

Vastaajien määrä: 375



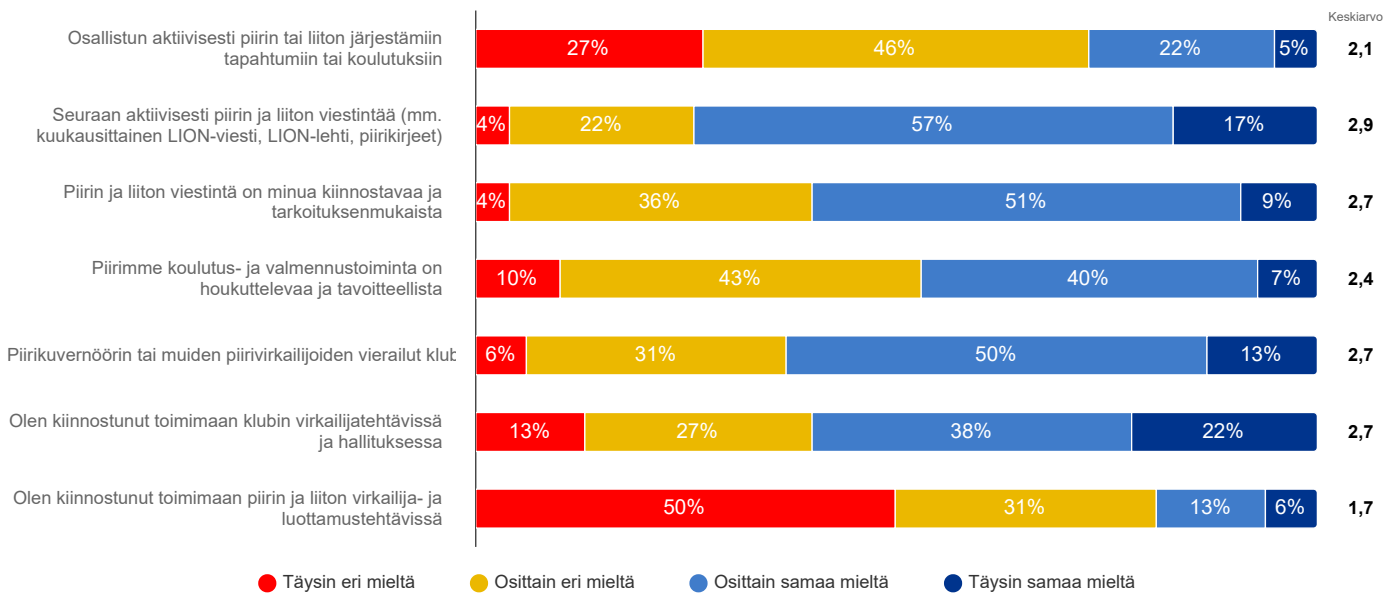
	Täysin merkityksetön	Melko merkityksetön	Melko tärkeä	Erittäin tärkeä	Keskiarvo	Mediaani
Olen tyytyväinen klubini toimintaan	0,3%	3,5%	49,6%	46,6%	3,4	3,0
Voin hyödyntää osaamistani klubini toiminnassa	1,6%	11,6%	56,7%	30,1%	3,2	3,0
Jäsenyyttäni arvostetaan klubissani	0,0%	7,8%	44,5%	47,7%	3,4	3,0
Mielipiteeni huomioidaan klubissani	0,0%	4,6%	50,4%	45,0%	3,4	3,0
Klubissani arvostetaan jokaista jäsentä	0,3%	4,6%	24,6%	70,5%	3,7	4,0
Klubissani huolehditaan jäsenien tyytyväisyydestä	0,3%	5,4%	39,3%	55,0%	3,5	4,0
Klubini toiminta on houkuttelevaa uusille jäsenille	1,1%	8,6%	38,5%	51,8%	3,4	4,0
Klubitapaamisemme ovat innostavia	0,3%	7,3%	42,7%	49,7%	3,4	3,0
Klubimme on selvittänyt alueemme avuntarvetta	1,3%	11,3%	48,5%	38,9%	3,2	3,0
Klubimme toimintatavat ovat tarkoituksenmukaisia	0,5%	5,9%	45,6%	48,0%	3,4	3,0
Klubini aktiviteetit ovat vaikuttavia ja merkityksellisiä avun vastaanottajille	0,5%	4,4%	31,1%	64,0%	3,6	4,0
Klubini tekee yhteistyötä, joka hyödyttää aktiviteettien toteuttamista	0,8%	10,8%	51,4%	37,0%	3,2	3,0
Klubissani perehdytetään uudet jäsenet lionstoiminnan tarkoitukseen ja arvoihin	1,1%	6,2%	37,5%	55,2%	3,5	4,0

	Täysin merkityksetön	Melko merkityksetön	Melko tärkeä	Erittäin tärkeä	Keskiarvo	Mediaani
Klubini viestii näkyvästi toiminnastamme ulkopuolisille	3,0%	12,9%	46,9%	37,2%	3,2	3,0
Klubini kehittää yhteistyökumppanuuksia tavoitteellisesti	1,6%	17,3%	57,6%	23,5%	3,0	3,0
Klubissani on riittävä osaaminen ja halu toiminnan elinvoimaisuuden ylläpitämiseen	1,3%	5,4%	41,0%	52,3%	3,4	4,0
Yhteensä	0,9%	8,0%	44,1%	47,0%	3,4	3,0

Lions-järjestön toimintaan osallistuminen

Lions-järjestö tarjoaa jäsenilleen ja klubeille mahdollisuuksia osallistua tilaisuuksiin, koulutuksiin ja luottamustehtäviin. Mitä mieltä olet seuraavista lionstoimintaan liittyvistä väitteistä?

Vastaajien määrä: 375



	Täysin eri mieltä	Osittain eri mieltä	Osittain samaa mieltä	Täysin samaa mieltä	Keskiarvo	Mediaani
Osallistun aktiivisesti piirin tai liiton järjestämiin tapahtumiin tai koulutuksiin	26,6%	46,2%	21,8%	5,4%	2,1	2,0
Seuraan aktiivisesti piirin ja liiton viestintää (mm. kuukausittainen LION-viesti, LION-lehti, piirikirjeet)	4,6%	21,8%	56,7%	16,9%	2,9	3,0
Piirin ja liiton viestintä on minua kiinnostavaa ja tarkoituksenmukaista	4,0%	35,9%	50,9%	9,2%	2,7	3,0
Piirimme koulutus- ja valmennustoiminta on houkuttelevaa ja tavoitteellista	10,0%	43,2%	40,3%	6,5%	2,4	2,0
Piirikuvemöörin tai muiden piirivirkailijoiden vierailut klubissani ovat olleet hyödyllisiä ja edistäneet klubimme toimintaa	5,7%	30,6%	50,4%	13,3%	2,7	3,0
Olen kiinnostunut toimimaan klubin virkailijatehtävissä ja hallituksessa	13,1%	27,1%	38,1%	21,7%	2,7	3,0
Olen kiinnostunut toimimaan piirin ja liiton virkailija- ja luottamustehtävissä	50,3%	31,3%	12,5%	5,9%	1,7	1,0
Yhteensä	16,3%	33,7%	38,7%	11,3%	2,4	2,0