

## Klubin jäsenhyvinvointikysely 2024

Näytetään 236 vastaajaa kyselyn vastaajien kokonaismäärästä 4459

### Suodatusehdot:

Ehto 1:

Vastausvaihtoehdot: M  
(Kysymys: Piirisi)

### Piirin klubien elinvoimaisuus -luku (eri piirien luvut eivät ole suoraan keskenään vertailukelpoisia)

Indeksit ja indeksikysymykset	Painotettu keskiarvo
Indeksiarvo	3,27

**Klubisi (M-piiri)**

Vastaajien määrä: 234

	n
LC ALASTARO	2
LC EURA/PYHÄJÄRVI	1
LC HARJVALTA	6
LC HARJVALTA/HUOVI	13
LC HONKAJOKI	1
LC HUITTINEN	5
LC HUITTINEN/DORIS	11
LC HUITTINEN/GERDA	7
LC JÄMIJÄRVI	2
LC KANKAANPÄÄ	9
LC KANKAANPÄÄ/HELMI	7
LC KANKAANPÄÄ/KESKUSTA	1
LC KANKAANPÄÄ/KUNINKAANLÄHDE	3
LC KARVIA	3
LC KEIKYÄ	1
LC KIIKKA	8
LC KIIKOINEN	1
LC KOKEMÄKI	4
LC KOKEMÄKI/JOKILAAKSO	9
LC KOKEMÄKI/TELJÄ	2
LC KÖYLIÖ	10
LC LAITILA	2
LC LAITILA/UNTAMOINEN	4
LC LAPPI TL	4
LC LAUTTAKYLÄ	12
LC LUVIA	2
LC MERIKARVIA	2
LC NAKKILA	2
LC NAKKILA/EMMA	1
LC NOORMARKKU	1
LC OLAVI	4
LC PORI/KATARIINA-CHARLOTTA	2
LC PORI/MERI-PORI	2
LC PORI/OTAVA	1
LC PORI/SOFIA	9
LC PUNKAL Aidun	14
LC PUNKAL Aidun/FIINA	7
LC PYHÄRANTA	3
LC RAUMA	3
LC RAUMA/ANKKURI	2
LC RAUMA/FÄNIKK	2

	n
LC RAUMA/KANALI HELME	10
LC RAUMA/REIMARI	5
LC RAUMA/RUORI	2
LC SASTAMALA/LINDA	1
LC SIIKAINEN	3
LC SÄKYLÄ	2
LC ULVILA	11
LC ULVILA/AURORA	14
LC VAMPULA	1

### Olen ollut jäsenenä

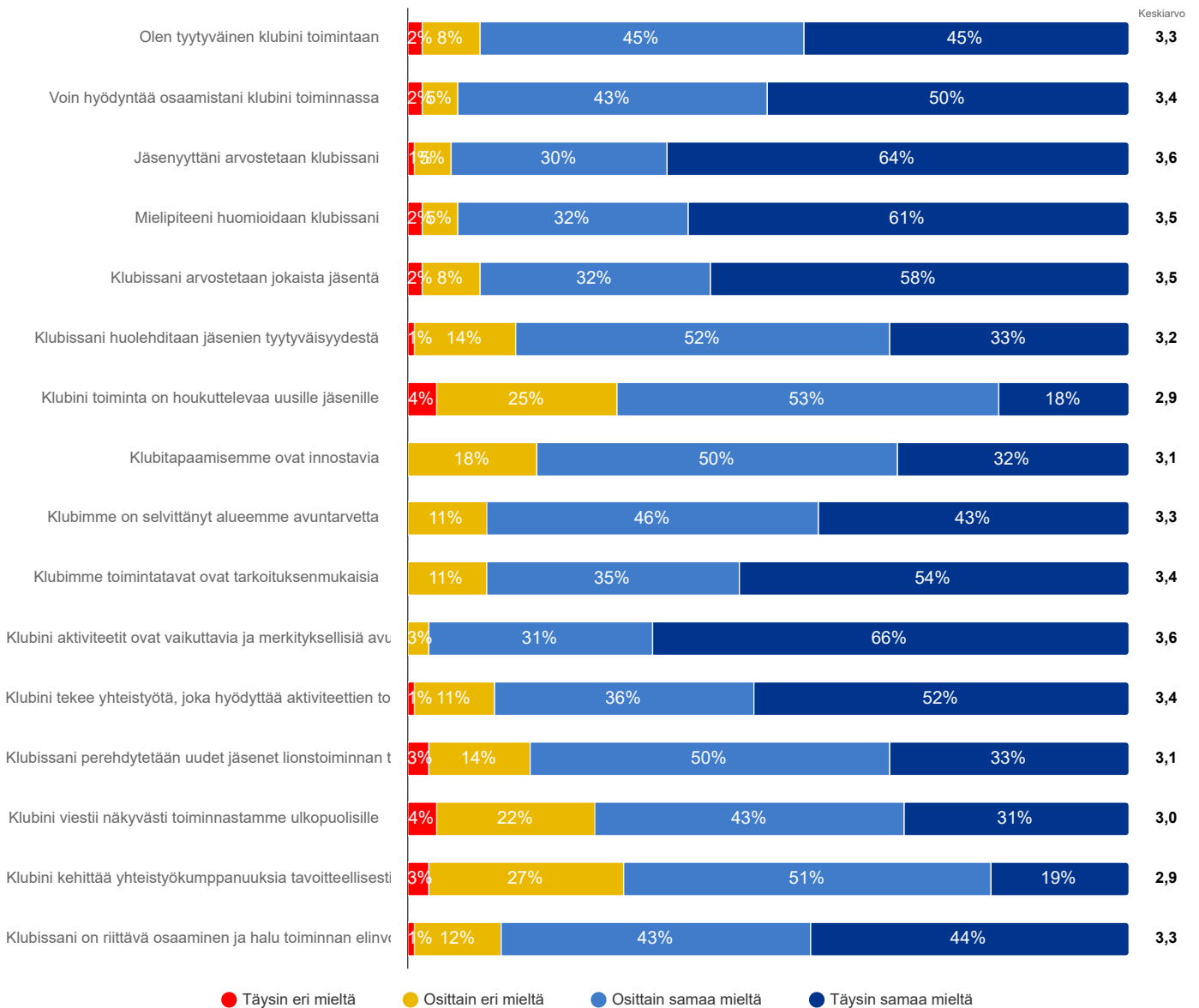
Vastaajien määrä: 225

	n	Prosentti
5 vuotta tai alle	40	17,8%
6-10 vuotta	50	22,2%
11-20 vuotta	63	28,0%
21-30 vuotta	32	14,2%
Yli 30 vuotta	40	17,8%

## Kokemukseni jäsenenä

Mitä mieltä olet seuraavista klubisi toimintaa koskevista väitteistä

Vastaajien määrä: 235



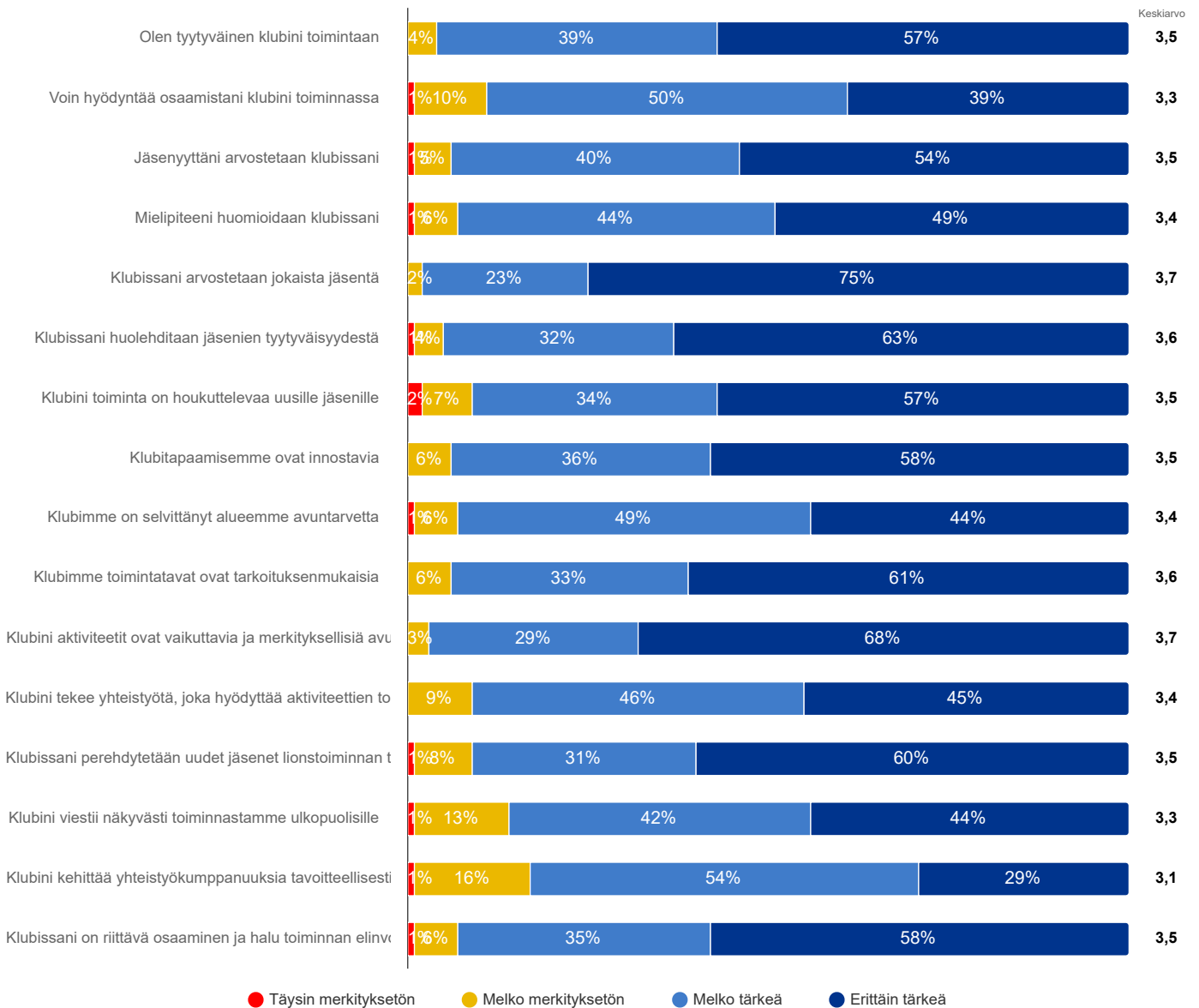
	Täysin eri mieltä	Osittain eri mieltä	Osittain samaa mieltä	Täysin samaa mieltä	Keskiarvo	Mediaani
Olen tyytyväinen klubini toimintaan	2,1%	7,7%	45,5%	44,7%	3,3	3,0
Voin hyödyntää osaamistani klubini toiminnassa	2,2%	5,1%	42,7%	50,0%	3,4	3,5
Jäsenyyttäni arvostetaan klubissani	1,3%	4,7%	29,8%	64,2%	3,6	4,0
Mielipiteeni huomioidaan klubissani	1,7%	5,1%	32,5%	60,7%	3,5	4,0
Klubissani arvostetaan jokaista jäsentä	1,7%	7,7%	32,3%	58,3%	3,5	4,0
Klubissani huolehditaan jäsenien tyytyväisyydestä	1,3%	14,0%	51,5%	33,2%	3,2	3,0
Klubini toiminta on houkuttelevaa uusille jäsenille	3,8%	25,1%	52,8%	18,3%	2,9	3,0
Klubitapaamisemme ovat innostavia	0,4%	17,5%	50,2%	31,9%	3,1	3,0
Klubimme on selvittänyt alueemme avuntarvetta	0,4%	11,2%	45,9%	42,5%	3,3	3,0
Klubimme toimintatavat ovat tarkoituksenmukaisia	0,0%	11,1%	34,6%	54,3%	3,4	4,0
Klubini aktiviteetit ovat vaikuttavia ja merkityksellisiä avun vastaanottajille	0,4%	3,4%	30,7%	65,5%	3,6	4,0
Klubini tekee yhteistyötä, joka hyödyttää aktiviteettien toteuttamista	1,3%	10,7%	36,3%	51,7%	3,4	4,0
Klubissani perehdytetään uudet jäsenet lionstoiminnan tarkoituksen mukaisesti ja arvoihin	2,5%	14,5%	49,8%	33,2%	3,1	3,0

	Täysin eri mieltä	Osittain eri mieltä	Osittain samaa mieltä	Täysin samaa mieltä	Keskiarvo	Mediaani
Klubini viestii näkyvästi toiminnastamme ulkopuolisille	3,9%	22,3%	42,5%	31,3%	3,0	3,0
Klubini kehittää yhteistyökumppanuuksia tavoitteellisesti	3,4%	26,9%	50,9%	18,8%	2,9	3,0
Klubissani on riittävä osaaminen ja halu toiminnan elinvoimaisuuden ylläpitämiseen	1,3%	12,4%	42,5%	43,8%	3,3	3,0
<b>Yhteensä</b>	<b>1,7%</b>	<b>12,5%</b>	<b>41,9%</b>	<b>43,9%</b>	<b>3,3</b>	<b>3,0</b>

## Jäsenkokemukseen liittyvien tekijöiden tärkeys itselleni

Arvioi kuinka tärkeitä seuraavat väitteet ovat oman jäsenyytesi kannalta

Vastaajien määrä: 236



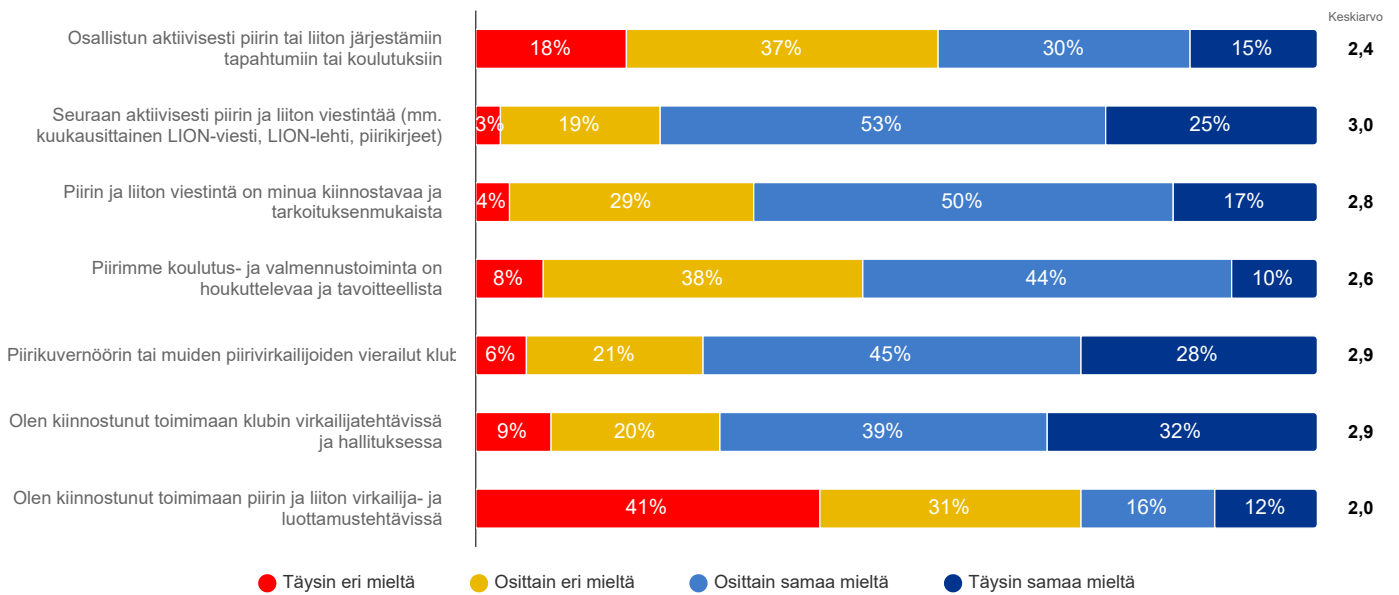
	Täysin merkityksetön	Melko merkityksetön	Melko tärkeä	Erittäin tärkeä	Keskiarvo	Mediaani
Olen tyytyväinen klubini toimintaan	0,0%	3,9%	39,3%	56,8%	3,5	4,0
Voin hyödyntää osaamistani klubini toiminnassa	0,4%	10,2%	50,4%	39,0%	3,3	3,0
Jäsenyyttäni arvostetaan klubissani	0,9%	5,1%	40,4%	53,6%	3,5	4,0
Mielipiteeni huomioidaan klubissani	0,9%	6,0%	44,3%	48,9%	3,4	3,0
Klubissani arvostetaan jokaista jäsentä	0,4%	2,1%	22,5%	75,0%	3,7	4,0
Klubissani huolehditaan jäsenien tyytyväisyydestä	0,4%	4,3%	32,3%	63,0%	3,6	4,0
Klubini toiminta on houkuttelevaa uusille jäsenille	1,7%	7,2%	33,6%	57,5%	3,5	4,0
Klubitapaamisemme ovat innostavia	0,0%	5,9%	36,5%	57,6%	3,5	4,0
Klubimme on selvittänyt alueemme avuntarvetta	0,9%	6,4%	48,9%	43,8%	3,4	3,0
Klubimme toimintatavat ovat tarkoituksenmukaisia	0,0%	5,9%	33,1%	61,0%	3,6	4,0
Klubini aktiviteetit ovat vaikuttavia ja merkityksellisiä avun vastaanottajille	0,0%	2,6%	29,5%	67,9%	3,7	4,0
Klubini tekee yhteistyötä, joka hyödyttää aktiviteettien toteuttamista	0,4%	8,5%	46,2%	44,9%	3,4	3,0
Klubissani perehdytetään uudet jäsenet lionstoiminnan tarkoitukseen ja arvoihin	0,9%	8,5%	31,1%	59,6%	3,5	4,0

	Täysin merkityksetön	Melko merkityksetön	Melko tärkeä	Erittäin tärkeä	Keskiarvo	Mediaani
Klubini viestii näkyvästi toiminnastamme ulkopuolisille	1,3%	12,5%	42,2%	44,0%	3,3	3,0
Klubini kehittää yhteistyökumppanuuksia tavoitteellisesti	1,3%	16,2%	53,9%	28,6%	3,1	3,0
Klubissani on riittävä osaaminen ja halu toiminnan elinvoimaisuuden ylläpitämiseen	0,4%	6,0%	35,2%	58,4%	3,5	4,0
<b>Yhteensä</b>	<b>0,6%</b>	<b>7,0%</b>	<b>38,7%</b>	<b>53,7%</b>	<b>3,5</b>	<b>4,0</b>

## Lions-järjestön toimintaan osallistuminen

Lions-järjestö tarjoaa jäsenilleen ja klubeille mahdollisuuksia osallistua tilaisuuksiin, koulutuksiin ja luottamustehtäviin. Mitä mieltä olet seuraavista lionstoimintaan liittyvistä väitteistä?

Vastaajien määrä: 236



	Täysin eri mieltä	Osittain eri mieltä	Osittain samaa mieltä	Täysin samaa mieltä	Keskiarvo	Mediaani
Osallistun aktiivisesti piirin tai liiton järjestämiin tapahtumiin tai koulutuksiin	17,9%	36,8%	30,3%	15,0%	2,4	2,0
Seuraan aktiivisesti piirin ja liiton viestintää (mm. kuukausittainen LION-viesti, LION-lehti, piirikirjeet)	3,4%	18,6%	53,4%	24,6%	3,0	3,0
Piirin ja liiton viestintä on minua kiinnostavaa ja tarkoituksenmukaista	4,3%	28,9%	50,2%	16,6%	2,8	3,0
Piirimme koulutus- ja valmennustoiminta on houkuttelevaa ja tavoitteellista	7,7%	38,5%	44,0%	9,8%	2,6	3,0
Piirikuvemöörin tai muiden piirivirkailijoiden vierailut klubissani ovat olleet hyödyllisiä ja edistäneet klubimme toimintaa	6,0%	20,9%	45,3%	27,8%	2,9	3,0
Olen kiinnostunut toimimaan klubin virkailijatehtävissä ja hallituksessa	8,9%	20,0%	38,7%	32,4%	2,9	3,0
Olen kiinnostunut toimimaan piirin ja liiton virkailija- ja luottamustehtävissä	41,2%	30,5%	16,3%	12,0%	2,0	2,0
<b>Yhteensä</b>	<b>12,8%</b>	<b>27,7%</b>	<b>39,7%</b>	<b>19,7%</b>	<b>2,7</b>	<b>3,0</b>