

JHK25 - piiriraportti - nettisivu

Klubin jäsenhyvinvointikysely

Näytetään 256 vastaajaa kyselyn vastaajien kokonaismäärästä 4725

Suodatusehdot:

Ehto 1:

Vastausvaihtoehdot: L
(Kysymys: Piirisi)

Klubin elinvoimaisuus -luku

| Indeksit | Painotettu keskiarvo |
|----------|----------------------|
| JHK25 | 3,28 |

Olen ollut jäsenenä

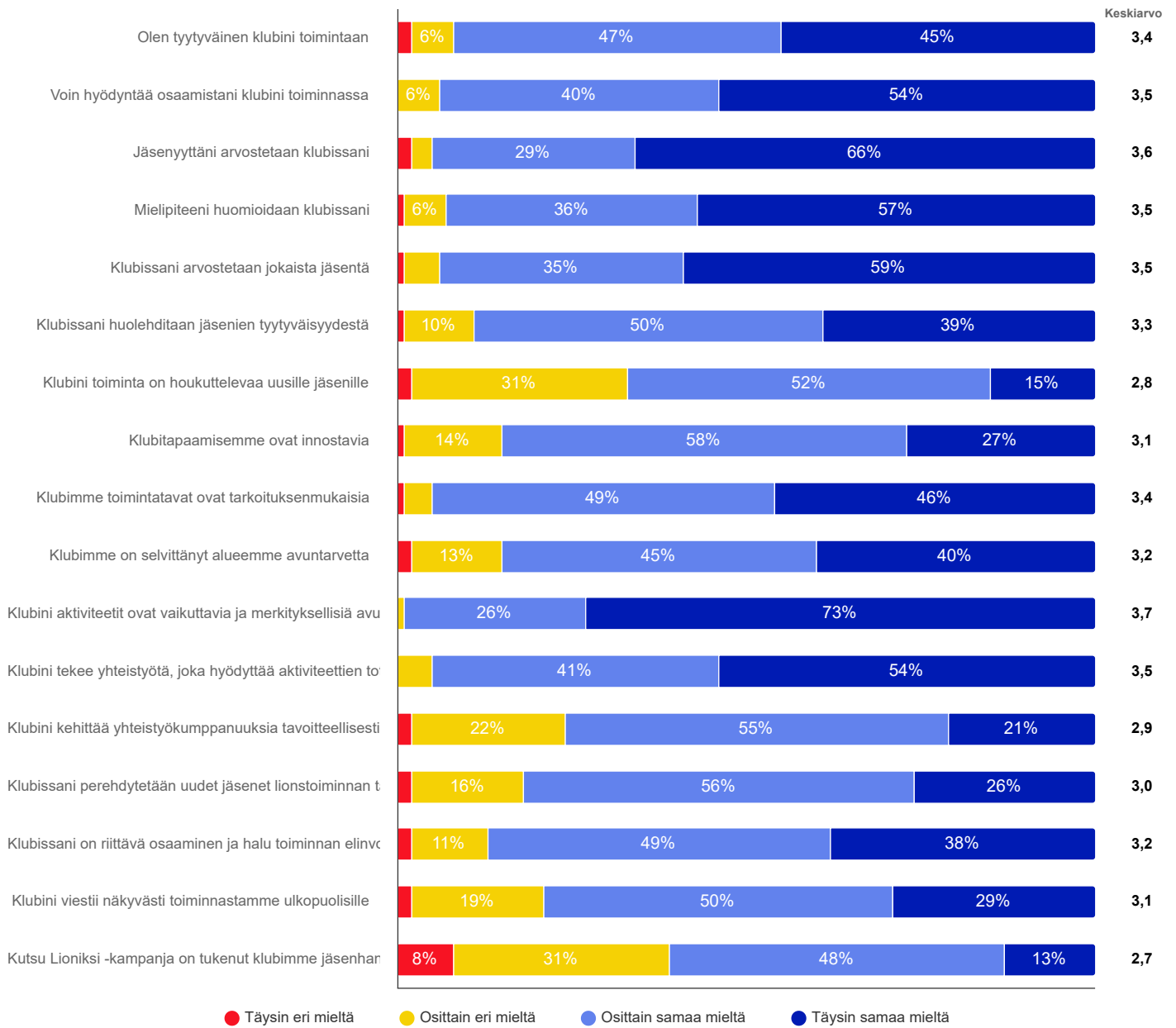
Vastaajien määrä: 242

| | n | Prosentti |
|-------------------|----|-----------|
| 5 vuotta tai alle | 49 | 20,3% |
| 6-10 vuotta | 44 | 18,2% |
| 11-20 vuotta | 69 | 28,5% |
| 21-30 vuotta | 40 | 16,5% |
| Yli 30 vuotta | 40 | 16,5% |

Kokemukseni jäsenenä

Mitä mieltä olet seuraavista klubisi toimintaa koskevista väitteistä

Vastaajien määrä: 256



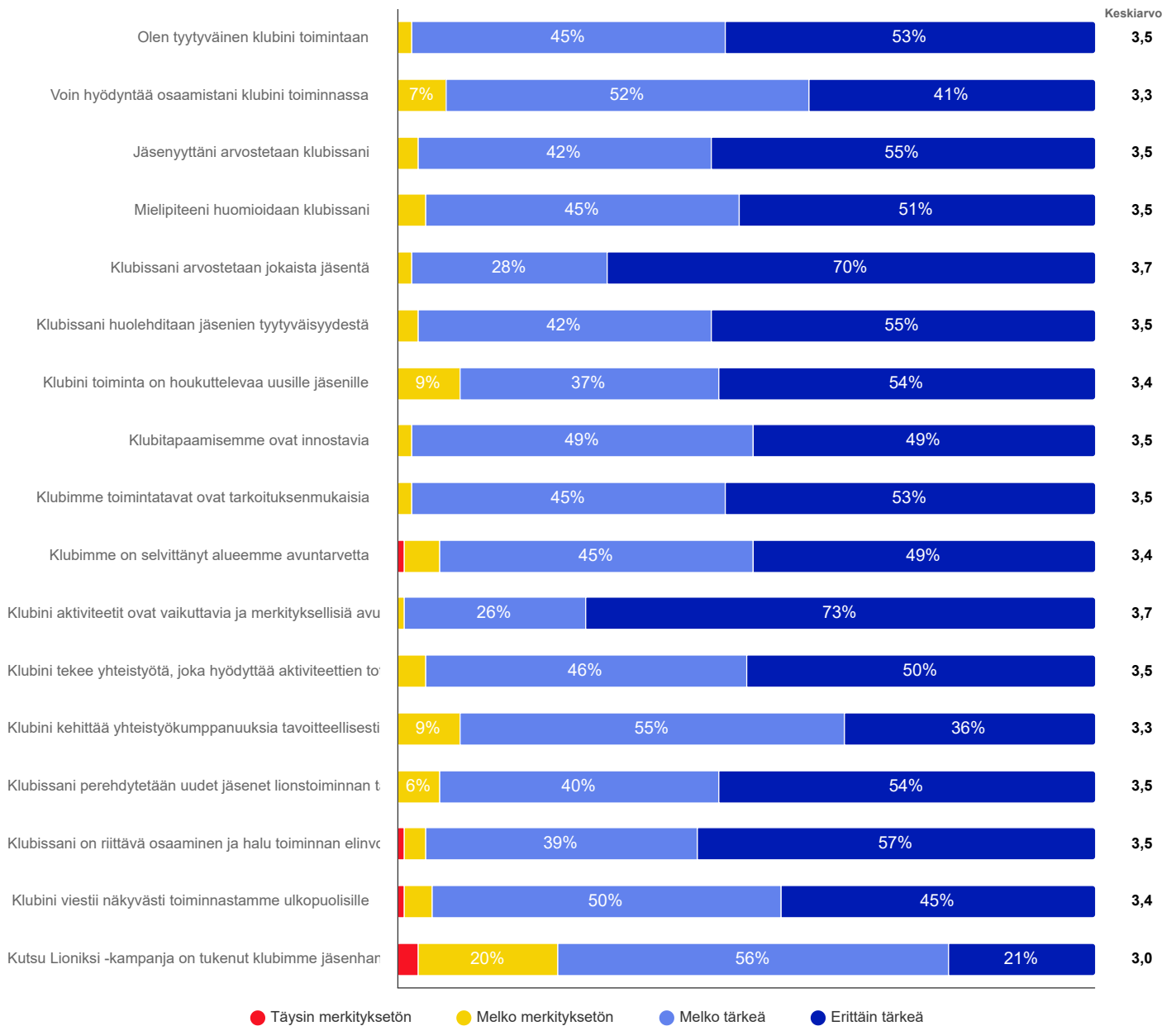
| | Täysin eri mieltä | Osittain eri mieltä | Osittain samaa mieltä | Täysin samaa mieltä | Keskiarvo | Mediaani |
|---|-------------------|---------------------|-----------------------|---------------------|-----------|----------|
| Olen tyytyväinen klubini toimintaan | 1,6% | 6,2% | 46,9% | 45,3% | 3,4 | 3,0 |
| Voin hyödyntää osaamistani klubini toiminnassa | 0,4% | 5,9% | 40,0% | 53,7% | 3,5 | 4,0 |
| Jäsenyyttäni arvostetaan klubissani | 2,0% | 3,1% | 29,3% | 65,6% | 3,6 | 4,0 |
| Mielipiteeni huomioidaan klubissani | 0,8% | 5,5% | 36,3% | 57,4% | 3,5 | 4,0 |
| Klubissani arvostetaan jokaista jäsentä | 1,2% | 4,7% | 35,4% | 58,7% | 3,5 | 4,0 |
| Klubissani huolehditaan jäsenien tyytyväisyydestä | 1,6% | 9,8% | 49,8% | 38,8% | 3,3 | 3,0 |
| Klubini toiminta on houkuttelevaa uusille jäsenille | 1,6% | 30,7% | 52,4% | 15,3% | 2,8 | 3,0 |
| Klubitapaamisemme ovat innostavia | 1,2% | 13,7% | 57,8% | 27,3% | 3,1 | 3,0 |
| Klubimme toimintatavat ovat tarkoituksenmukaisia | 0,8% | 4,3% | 49,4% | 45,5% | 3,4 | 3,0 |
| Klubimme on selvittänyt alueemme avuntarvetta | 2,0% | 12,6% | 44,9% | 40,5% | 3,2 | 3,0 |
| Klubini aktiviteetit ovat vaikuttavia ja merkityksellisiä avun vastaanottajille | 0,4% | 0,8% | 26,2% | 72,6% | 3,7 | 4,0 |
| Klubini tekee yhteistyötä, joka hyödyttää aktiviteettien toteuttamista | 0,4% | 4,7% | 41,2% | 53,7% | 3,5 | 4,0 |

| | Täysin eri mieltä | Osittain eri mieltä | Osittain samaa mieltä | Täysin samaa mieltä | Keskiarvo | Mediaani |
|--|-------------------|---------------------|-----------------------|---------------------|------------|------------|
| Klubini kehittää yhteistyökumppanuuksia tavoitteellisesti | 2,0% | 22,4% | 54,7% | 20,9% | 2,9 | 3,0 |
| Klubissani perehdytetään uudet jäsenet lionstoiminnan tarkoitukseen ja arvoihin | 2,4% | 16,1% | 55,9% | 25,6% | 3,0 | 3,0 |
| Klubissani on riittävä osaaminen ja halu toiminnan elinvoimaisuuden ylläpitämiseen | 2,4% | 11,0% | 49,0% | 37,6% | 3,2 | 3,0 |
| Klubini viestii näkyvästi toiminnastamme ulkopuolisille | 1,6% | 19,1% | 50,0% | 29,3% | 3,1 | 3,0 |
| Kutsu Lioniksi -kampanja on tukenut klubimme jäsenhankintaa | 7,9% | 31,5% | 47,6% | 13,0% | 2,7 | 3,0 |
| Yhteensä | 1,8% | 11,9% | 45,1% | 41,2% | 3,3 | 3,0 |

Jäsenkokemukseen liittyvien tekijöiden tärkeys itselleni

Arvioi kuinka tärkeitä seuraavat väitteet ovat oman jäsenyytesi kannalta

Vastaajien määrä: 255



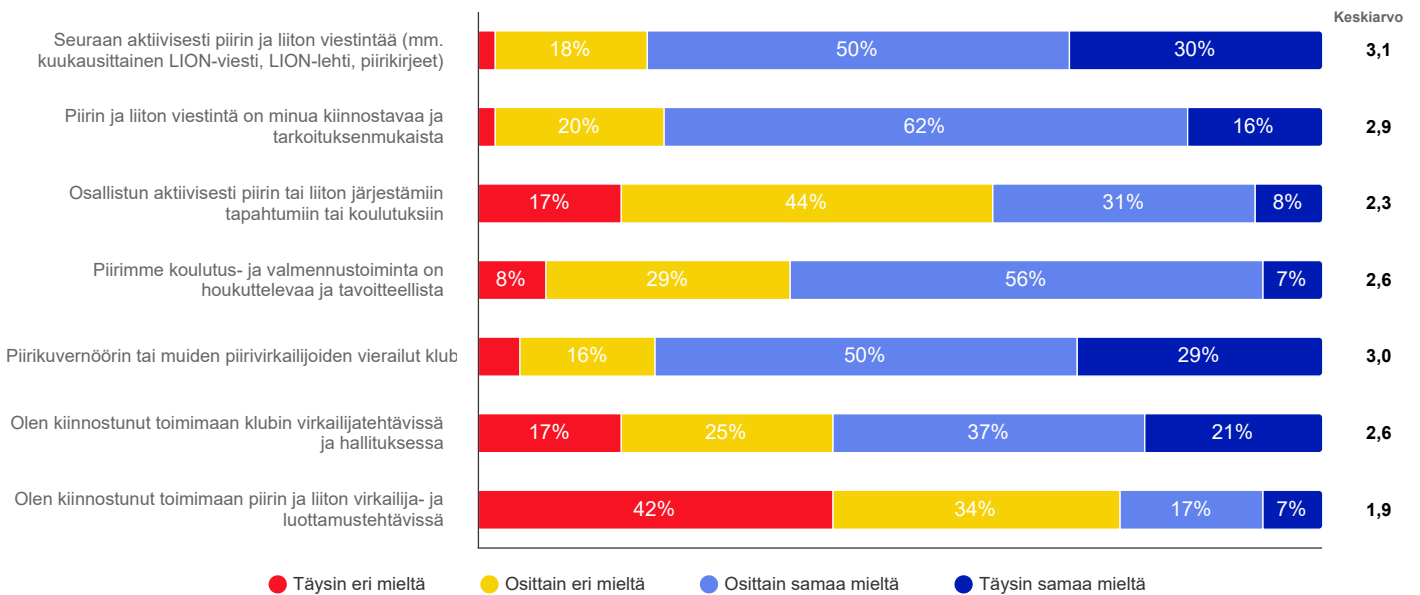
| | Täysin merkityksetön | Melko merkityksetön | Melko tärkeä | Erittäin tärkeä | Keskiarvo | Mediaani |
|---|----------------------|---------------------|--------------|-----------------|-----------|----------|
| Olen tyytyväinen klubini toimintaan | 0,0% | 2,4% | 44,5% | 53,1% | 3,5 | 4,0 |
| Voin hyödyntää osaamistani klubini toiminnassa | 0,0% | 7,4% | 51,8% | 40,8% | 3,3 | 3,0 |
| Jäsenyyttäni arvostetaan klubissani | 0,0% | 2,7% | 42,4% | 54,9% | 3,5 | 4,0 |
| Mielipiteeni huomioidaan klubissani | 0,0% | 4,3% | 45,1% | 50,6% | 3,5 | 4,0 |
| Klubissani arvostetaan jokaista jäsentä | 0,0% | 2,0% | 27,9% | 70,1% | 3,7 | 4,0 |
| Klubissani huolehditaan jäsenien tyytyväisyydestä | 0,4% | 3,1% | 41,6% | 54,9% | 3,5 | 4,0 |
| Klubini toiminta on houkuttelevaa uusille jäsenille | 0,4% | 8,7% | 37,4% | 53,5% | 3,4 | 4,0 |
| Klubitapaamisemme ovat innostavia | 0,4% | 1,6% | 49,2% | 48,8% | 3,5 | 3,0 |
| Klubimme toimintatavat ovat tarkoituksenmukaisia | 0,0% | 1,6% | 45,1% | 53,3% | 3,5 | 4,0 |
| Klubimme on selvittänyt alueemme avuntarvetta | 0,8% | 4,7% | 45,5% | 49,0% | 3,4 | 3,0 |
| Klubini aktiviteetit ovat vaikuttavia ja merkityksellisiä avun vastaanottajille | 0,0% | 1,2% | 25,6% | 73,2% | 3,7 | 4,0 |
| Klubini tekee yhteistyötä, joka hyödyttää aktiviteettien toteuttamista | 0,0% | 4,3% | 46,3% | 49,4% | 3,5 | 3,0 |
| Klubini kehittää yhteistyökumppanuuksia tavoitteellisesti | 9% | 55% | 36% | 0% | 3,3 | 3,3 |
| Klubissani perehdytetään uudet jäsenet lionstoiminnan t | 6% | 40% | 54% | 0% | 3,5 | 3,5 |
| Klubissani on riittävä osaaminen ja halu toiminnan elinvc | 1% | 39% | 57% | 0% | 3,5 | 3,5 |
| Klubini viestii näkyvästi toiminnastamme ulkopuolisille | 1% | 50% | 45% | 0% | 3,4 | 3,4 |
| Kutsu Lioniksi -kampanja on tukenut klubimme jäsenhar | 20% | 56% | 21% | 0% | 3,0 | 3,0 |

| | Täysin merkityksetön | Melko merkityksetön | Melko tärkeä | Erittäin tärkeä | Keskiarvo | Mediaani |
|--|----------------------|---------------------|--------------|-----------------|------------|------------|
| Klubini kehittää yhteistyökumppanuuksia tavoitteellisesti | 0,4% | 8,7% | 54,8% | 36,1% | 3,3 | 3,0 |
| Klubissani perehdytetään uudet jäsenet lionstoiminnan tarkoitukseen ja arvoihin | 0,4% | 6,3% | 39,7% | 53,6% | 3,5 | 4,0 |
| Klubissani on riittävä osaaminen ja halu toiminnan elinvoimaisuuden ylläpitämiseen | 0,8% | 2,7% | 38,8% | 57,7% | 3,5 | 4,0 |
| Klubini viestii näkyvästi toiminnastamme ulkopuolisille | 0,8% | 3,9% | 49,8% | 45,5% | 3,4 | 3,0 |
| Kutsu Lioniksi -kampanja on tukenut klubimme jäsenhankintaa | 2,4% | 20,1% | 56,2% | 21,3% | 3,0 | 3,0 |
| Yhteensä | 0,4% | 5,0% | 43,6% | 50,9% | 3,5 | 4,0 |

Lions-järjestön toimintaan osallistuminen

Lions-järjestö tarjoaa jäsenilleen ja klubeille mahdollisuuksia osallistua tilaisuuksiin, koulutuksiin ja luottamustehtäviin. Mitä mieltä olet seuraavista lionstoimintaan liittyvistä väitteistä?

Vastaajien määrä: 255

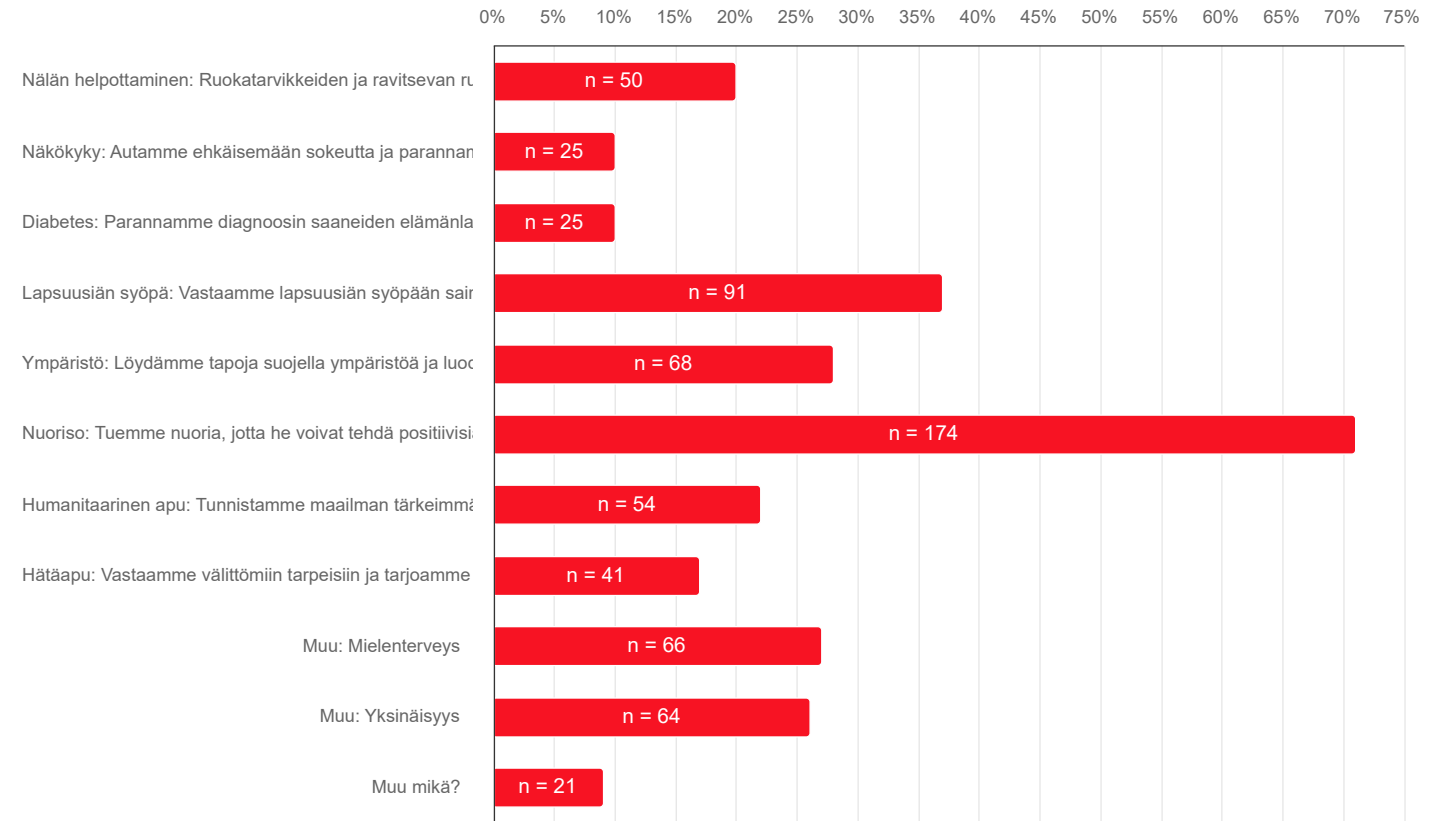


| | Täysin eri mieltä | Osittain eri mieltä | Osittain samaa mieltä | Täysin samaa mieltä | Keskiarvo | Mediaani |
|--|-------------------|---------------------|-----------------------|---------------------|------------|------------|
| Seuraan aktiivisesti piirin ja liiton viestintää (mm. kuukausittainen LION-viesti, LION-lehti, piirikirjeet) | 2,0% | 17,8% | 50,4% | 29,8% | 3,1 | 3,0 |
| Piirin ja liiton viestintä on minua kiinnostavaa ja tarkoituksenmukaista | 1,6% | 20,1% | 61,8% | 16,5% | 2,9 | 3,0 |
| Osallistun aktiivisesti piirin tai liiton järjestämiin tapahtumiin tai koulutuksiin | 17,1% | 43,6% | 31,0% | 8,3% | 2,3 | 2,0 |
| Piirimme koulutus- ja valmennustoiminta on houkuttelevaa ja tavoitteellista | 7,5% | 29,4% | 56,0% | 7,1% | 2,6 | 3,0 |
| Piirikubernoöriin tai muiden piirivirkailijoiden vierailut klubissani ovat olleet hyödyllisiä ja edistäneet klubimme toimintaa | 5,5% | 15,7% | 49,8% | 29,0% | 3,0 | 3,0 |
| Olen kiinnostunut toimimaan klubin virkailijatehtävissä ja hallituksessa | 17,1% | 25,5% | 36,7% | 20,7% | 2,6 | 3,0 |
| Olen kiinnostunut toimimaan piirin ja liiton virkailija- ja luottamustehtävissä | 42,1% | 34,5% | 16,7% | 6,7% | 1,9 | 2,0 |
| Yhteensä | 13,3% | 26,7% | 43,2% | 16,9% | 2,6 | 3,0 |

Punainen Sulka

Punainen Sulka on pohjoismaiden lionien yhteinen nimi isoille kansallisille keräyksille, joilla kerätään varoja tärkeisiin kohteisiin. Keräys on Suomen lionien ja klubien yhteinen. Suomessa Punainen Sulka -kampanjoilla on kerätty lähes 25 miljoonaa euroa vuodesta 1972 alkaen. Kohteina ovat olleet syövän ja sydäntautien ehkäisy, sotiemme veteraanien auttaminen, vammaisten ja vanhusten sekä lastensuojelun avo- ja jälkihuollon tukeminen ja lapset ja nuoret. Tavallisesti keräyksen tuotto jaetaan järjestöille ja muille toimijoille, jotka tekevät työtä keräyksen kohteen hyväksi. Lions-liiton vuosikokous on päättänyt, että seuraava Punainen Sulka -keräys toteutetaan kaudella 2026-2027. Vuosikokouksessa Raumalla päätetään keräyksen teema. Keräyksen valmistelu käynnistyy ensi kaudella. Kuvernöörineuvosto tekee keräyksen teemasta esityksen vuosikokoukselle maaliskuussa. Nyt Lions-liitto haluaa kuulla sinun näkemyksesi keräyksen teemasta. Voit valita alla olevista korkeintaan kolme teemaa / palvelualueetta Lions Internationalin yhteisistä palvelualueista tai paikallisista omista teemoistamme. Voit myös ehdottaa jotain mitä ei ole listalla.

Vastaajien määrä: 244 , valittujen vastausten lukumäärä: 679



| | n | Prosentti |
|---|-----|-----------|
| Nälän helpottaminen: Ruokatarvikkeiden ja ravitsevan ruoan saatavuus nälän lievittämiseksi | 50 | 20,5% |
| Näkökyky: Autamme ehkäisemään sokeutta ja parannamme sokeiden ja näkövammaisten elämänlaatua | 25 | 10,2% |
| Diabetes: Parannamme diagnoosin saaneiden elämänlaatua | 25 | 10,2% |
| Lapsuusiän syöpä: Vastaamme lapsuusiän syöpään sairastuneiden lasten ja heidän perheidensä tarpeisiin | 91 | 37,3% |
| Ympäristö: Löydämme tapoja suojella ympäristöä ja luoda terveellisempiä yhteisöjä ja kestävämmän maailman | 68 | 27,9% |
| Nuoriso: Tuemme nuoria, jotta he voivat tehdä positiivisia valintoja, elää terveellistä ja tuottavaa elämää ja toimia seuraavan sukupolven palvelujohtajina | 174 | 71,3% |
| Humanitaarinen apu: Tunnistamme maailman tärkeimmät tarpeet ja tarjoamme humanitaarista apua siellä, missä sitä eniten tarvitaan | 54 | 22,1% |
| Hätäapu: Vastaamme välittömiin tarpeisiin ja tarjoamme pitkäaikaista tukea luonnonkatastrofien tuhoamille yhteisöille | 41 | 16,8% |
| Muu: Mielenterveys | 66 | 27,0% |
| Muu: Yksinäisyys | 64 | 26,2% |
| Muu mikä? | 21 | 8,6% |